

ЗАЧЕМ НУЖНО ГТО В ДОШКОЛЬНОМ ВОЗРАСТЕ

Во всех регионах России дошкольники готовятся и сдают нормы ГТО первой ступени.

6-7 лет – это возраст, когда закладываются основы физического совершенства при одновременном становлении основных движений, развития важных функций и систем растущего организма



Очень важно с дошкольного возраста прививать детям любовь к спорту, здоровому образу жизни. Необходимо, чтобы дети понимали важность здорового образа жизни, важность оптимистического настроения для счастливого будущего: желание быть здоровым, заниматься спортом, закаляться, никогда не унывать, быть веселым.

Николай Валуев, чемпион мира по версии Всемирной боксерской ассоциации WBA: «Детские сады должны стать фундаментом, на котором мы будем приобщать детей к здоровому образу жизни и спорту. Свои первые значки ГТО ребята должны получать именно в дошкольных образовательных учреждениях. Дети — подражатели. Если один ребенок получит значок, то остальные также захотят его получить. И мы должны помогать им достичь желаемой цели».

С какого возраста дошкольники могут сдавать нормы ГТО?

В настоящее время воспитанники всех дошкольных образовательных организаций, которым исполнилось 6 лет, могут участвовать в подготовке и сдаче норм ГТО.

Как подготовиться к сдаче ГТО?

Самым правильным будет приучать ребенка к спорту с раннего возраста. Во-первых, для дошкольников намного проще выполнить нормы ГТО. Во-вторых – именно привитая с детства любовь к спорту станет залогом здоровья во взрослой жизни.







Уважаемые родители!

Если вы записали своего ребёнка на сдачу норм ГТО, вы должны приложить усилие и найти время для занятий с ним дома, на улице, так как в детском саду он не сможет качественно подготовиться. Физкультурные занятия 2 раза в неделю и виды движений постоянно меняются. А для высоких результатов нужны ежедневные тренировки (отжимание, пресс, подтягивание, упражнения на гибкость...).

Итак, мы очень настоятельно рекомендуем Вам изучить имеющиеся нормы ГТО I ступени, чтобы оценить степень подготовленности Вашего ребенка, а главное, спланировать его двигательный режим.

І. СТУПЕНЬ

(возрастная группа от 6 до 8 лет)

№ п/ п	Испытания (тесты)	Нормативы					
		Мальчики			Девочки		
							
Обязательные испытания (тесты)							
1.	Челночный бег 3x10 м (с)	10,3	10,0	9,2	10,6	10,4	9,5
	или бег на 30 м (с)	6,9	6,7	6,0	7,1	6,8	6,2
2.	Смешанное передвижение на 1 км (мин, с)	7.10	6.40	5.20	7.35	7.05	6.00
3.	Подтягивание из виса на высокой перекладине (количество раз)	2	3	4	-	-	-
	или подтягивание из виса лежа на низкой перекладине 90 см (количество раз)	6	9	15	4	6	11
	или сгибание и разгибание рук в упоре лежа на полу (количество раз)	7	10	17	4	6	11
4.	Наклон вперед из положения стоя с прямыми ногами на гимнастической скамье (от уровня скамьи – см)	+1	+3	+7	+3	+5	+9

Испытания (тесты) по выбору							
5.	Прыжок в длину с места толчком двумя ногами (см)	110	120	140	105	115	135
6.	Метание теннисного мяча в цель, дистанция 6 м (количество попаданий)	2	3	4	1	2	3
7.	Поднимание туловища из положения лежа на спине (количество раз за 1 мин)	21	24	35	18	21	30
8.	Бег на лыжах на 1 км (мин, с) <***>	10.15	9.00	8.00	11.00	9.30	8.30
	или смешанное передвижение по пересеченной местности на 1 км (мин,с)	9.00	7.00	6.00	9.30	7.30	6.30
9.	Плавание 25 м (мин, с)	3.00	2.40	2.30	3.00	2.40	2.30
Количество испытаний (тестов) в возрастной группе		9	9	9	9	9	9
Количество испытаний (тестов), которые необходимо выполнить для получения знака отличия Всероссийского физкультурно-спортивного комплекса «Готов к труду и обороне» (ГТО)		6	6	7	6	6	7

Инструктор по физической культуре: Р.Р.Вахитова